



Settore Servizi Scolastici e Partecipazione

Servizio “Ristorazione scolastica”

Indagine di Gradimento

anno scolastico 2015-16

SCUOLA INFANZIA - PRIMARIA

DOCENTI STATALI E COMUNALI



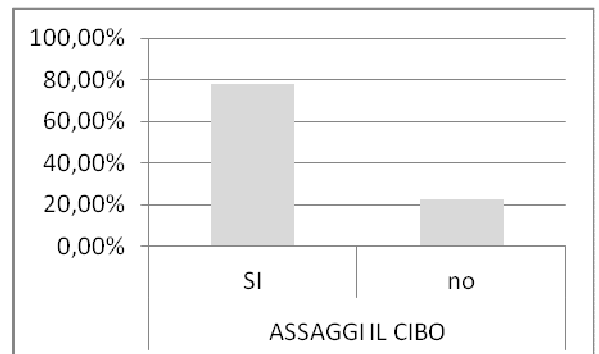
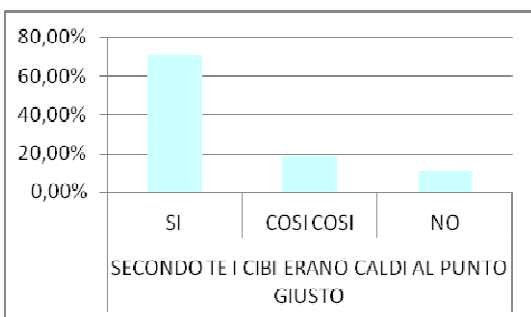
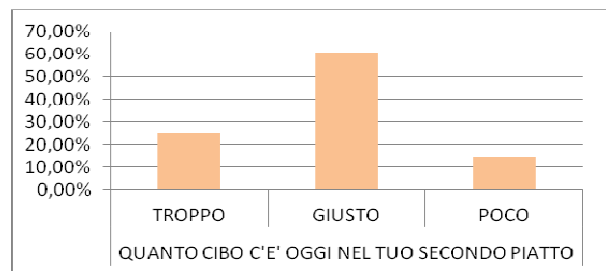
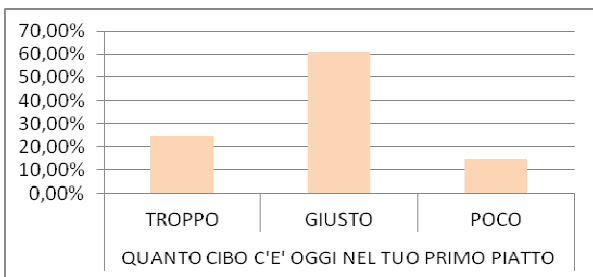
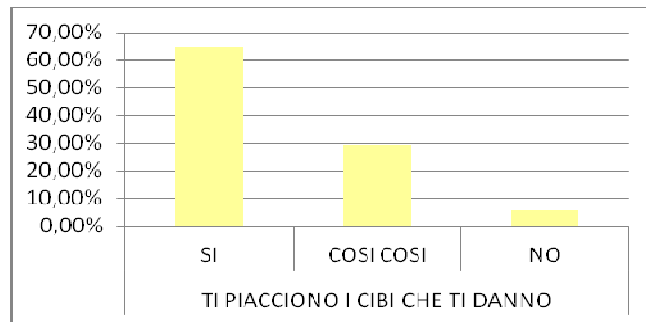
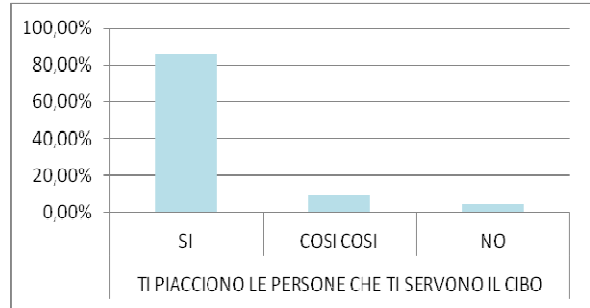
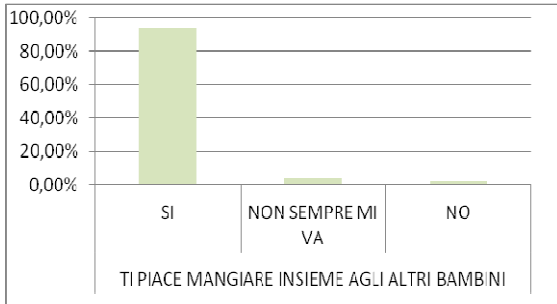
MODALITA' DI RILEVAZIONE

NELL'ANNO SCOLASTICO 2015-16 LA RILEVAZIONE DEL GRADIMENTO DEL SERVIZIO E' STATA EFFETTUATA DURANTE L'INTERO ANNO SCOLASTICO (MENU' VECCHIO E MENU' NUOVO) ATTRAVERSO LA COMPILAZIONE DEI QUESTIONARI A TUTTI GLI ALUNNI ESCLUDENDO I BAMBINI DEL PRIMO ANNO PER LA SCUOLA D'INFANZIA E LE CLASSI V PER LA SCUOLA PRIMARIA:

LA COMPILAZIONE E' STATA EFFETTUATA IN PRESENZA DEL PERSONALE COMUNALE .
CONTESTUALMENTE E' STATO RILEVATO IL GRADIMENTO DAL PERSONALE INCARICATO STESSO .

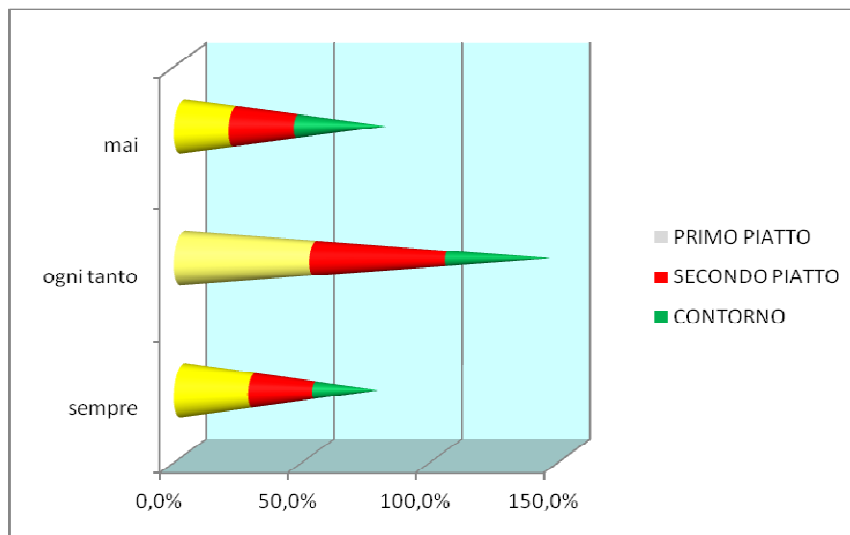
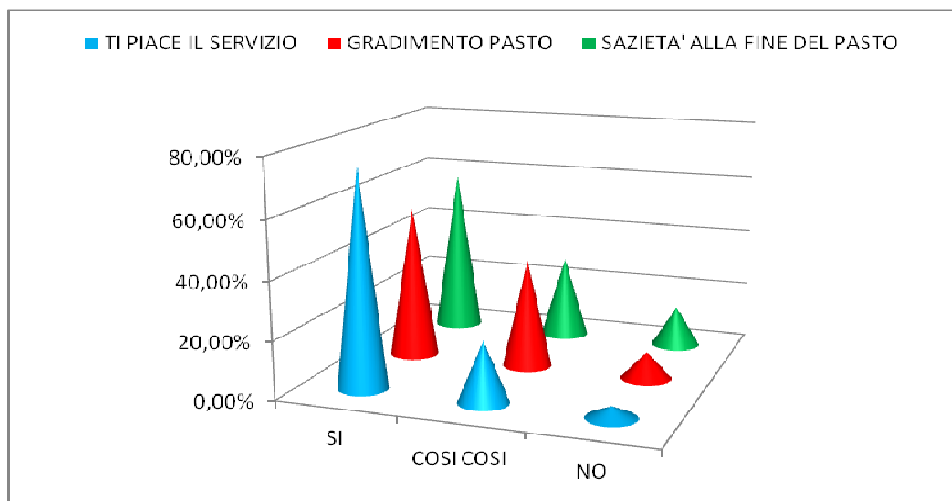
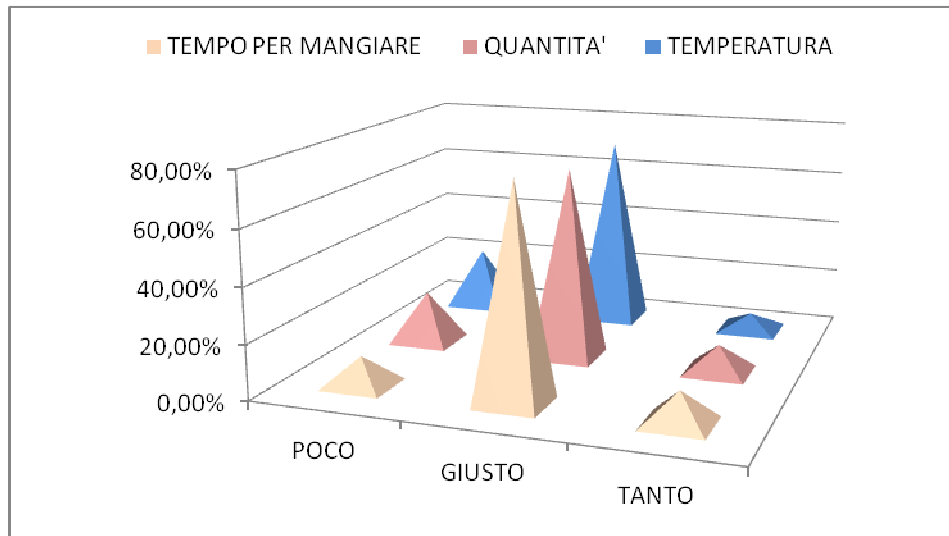
	INFANZIA	PRIMARIA
N° ALUNNI ISCRITTI AL SERVIZIO	1294	2618
N° QUESTIONARI CONSEGNATI E COMPILATI	690	1813
PERCENTUALE	52,32%	69,25%

SCUOLA INFANZIA



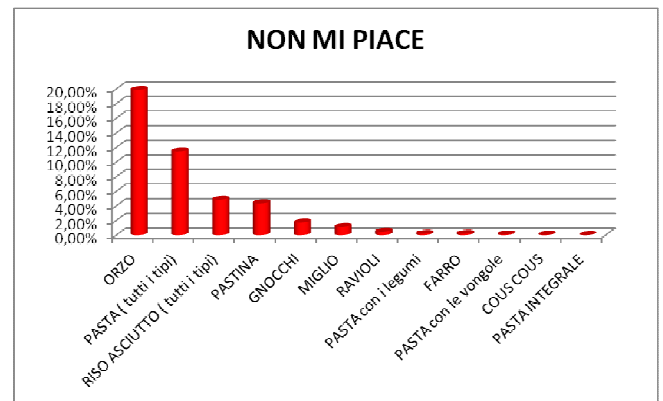
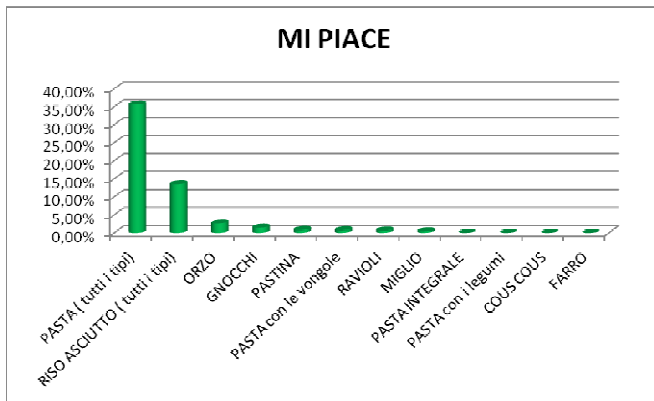
SCUOLA PRIMARIA

I QUESTIONARI SONO STATI PROPOSTI A SEGUITO DELL'INTRODUZIONE DEL NUOVO MENU' (entrato in vigore dal 1 febbraio)

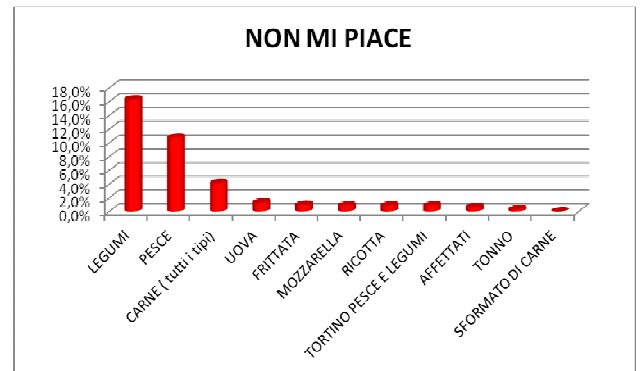
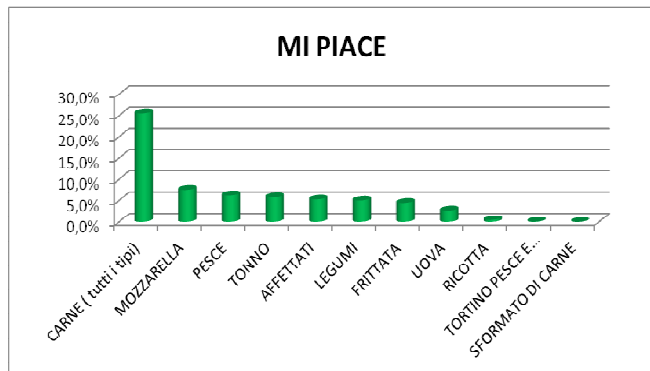


SCUOLA PRIMARIA GRADIMENTO DEGLI ALIMENTI

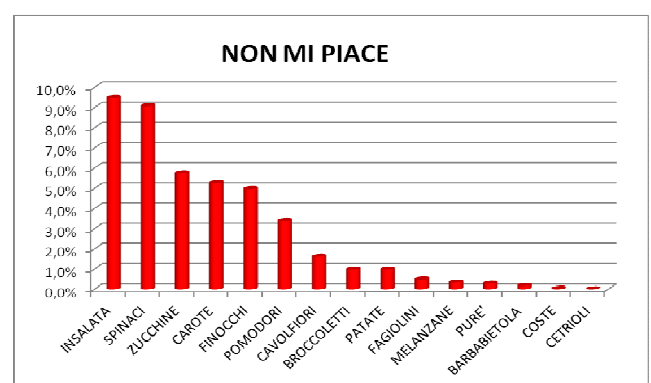
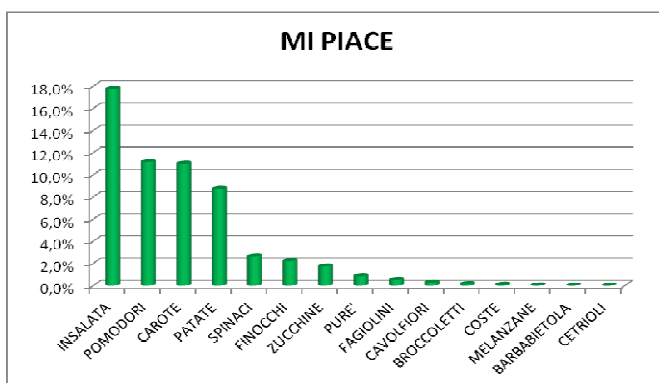
PRIMI PIATTI



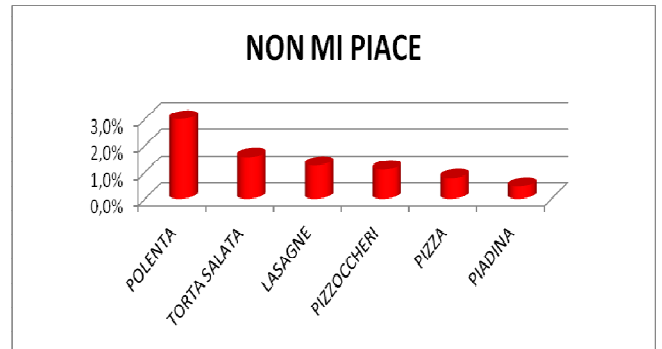
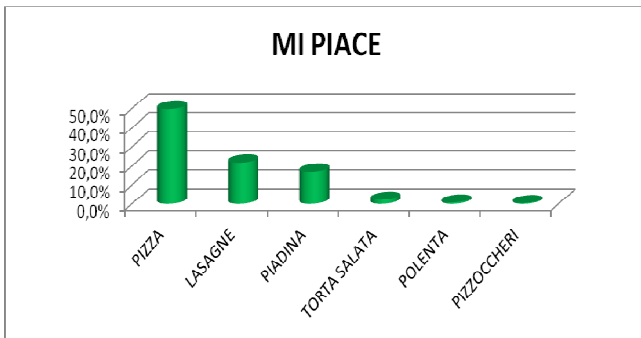
SECONDI PIATTI



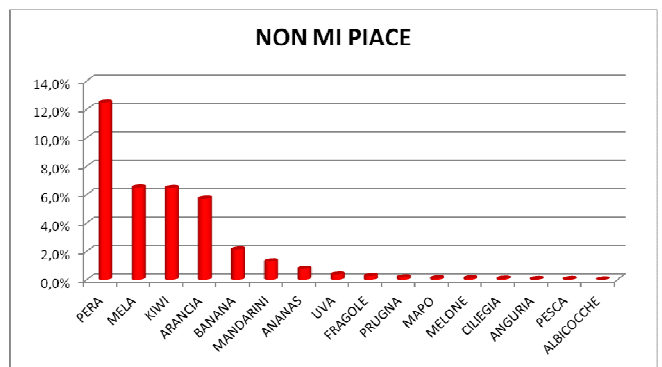
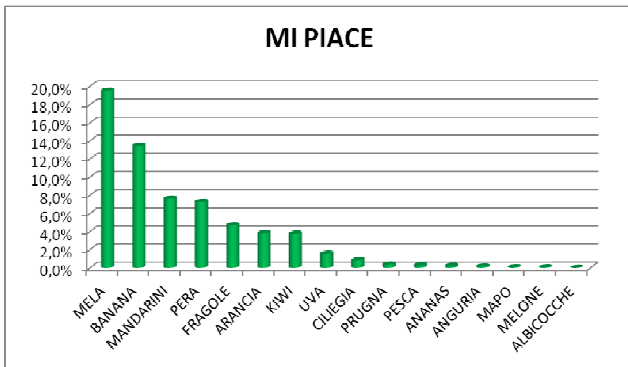
CONTORNI



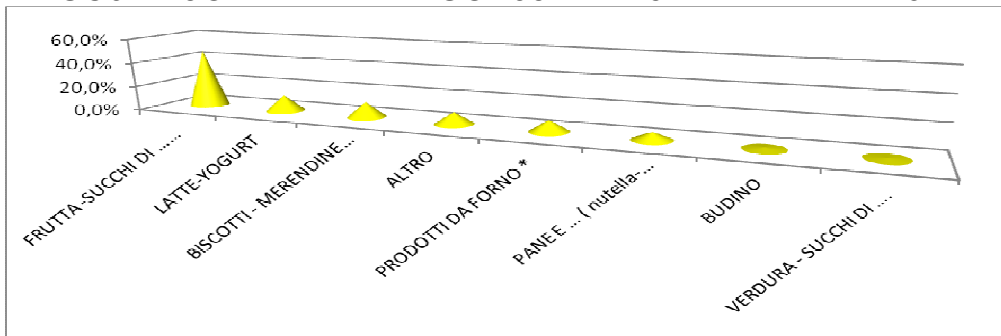
PIATTI UNICI



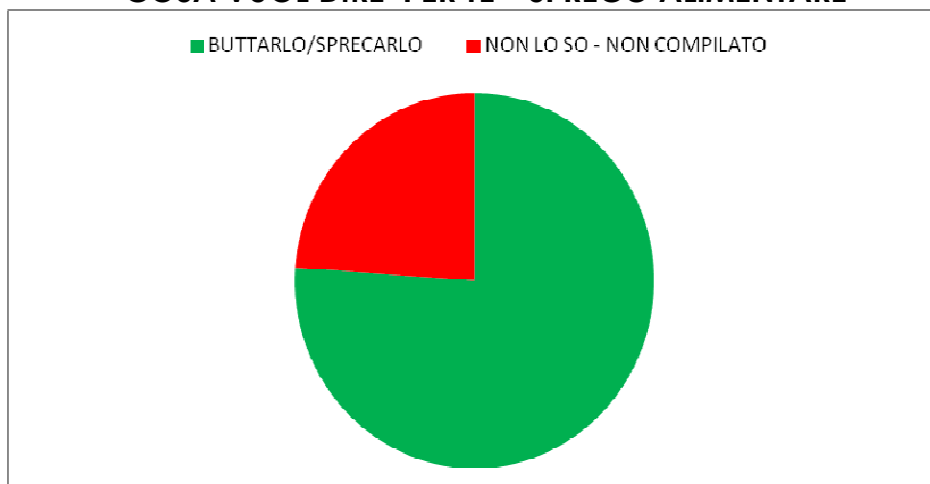
FRUTTA



COSA VUOL DIRE PER TE CONSUMARE UNA "MERENDA SANA"



COSA VUOL DIRE PER TE "SPRECO ALIMENTARE"



	GRADIMENTO												QUANTITA'							
	1° PIATTO				2° PIATTO				CONTORNO				primo piatto		2 piatto		contorno		frutta	
	TA	PA	PR	TR	TA	PA	PR	TR	TA	PA	PR	TR	C	NC	C	NC	C	NC	C	NC
COMO CENTRO	6	2	0	1	4	1	0	0	1	2	5	1	9	0	4	0	8	0	6	0
ZEZIO	1				1							1	1		1		1			
BRIANTEA	1					1						1	1		1		1			
FIUME																				
XX SETTEMBRE		1								1			1							
PRIMARIA CIVIGLIO	2				1						2		2				2			
PRIMARIA PERTI	1	1		1	2				1		1	1	3		2		3		3	
INFANZIA VOLTA	1									1			1				1		1	
I.C. COMO NORD	8	5	2	1	9	1	2	1	3	1	4	8	17	0	13	0	16	0	14	0
PRIMARIA P CHIASSO	1				1							1	1		1		1		1	
INFANZIA P.CHIASSO	1									1			1				1		1	
PRIMARIA SAGNINO	1	1				1					1	1	2		1		2		2	
INFANZIA SAGNINO	2	1			3				1			1	3		3		2		1	
PRIMARIA M OLIMPINO	2	3	2	1	5		1	1	1			2	5	8	7	8	8	8	8	
INFANZIA M.OLIMPINO	1						1		1			1	2		1		2		1	
I.C. LORA LIPOMO	3	1	1	0	3	0	0	1	0	1	1	2	5	0	4	0	5	0	5	0
PRIMARIA LORA	3	1	1		3			1		1	1	2	5		4		5		5	
INFANZIA LORA																				
I C COMO ALBATE	5	0	2	2	3	1	2	2	2	1	0	4	8	0	7	0	7	0	7	0
PRIMARIA ACQUANERA	1			1	1			1	1			1	2		2		2		1	
PRIMARIA MUGGIO'	3				1	1	1			1		1	2		2		2		2	
PRIMARIA IV NOVEMB.			1				1						1		1				1	
INFANZIA TRECALLO			1									1	1				1		1	
INFANZIA ACQUANERA	1			1	1			1	1			1	2		2		2		2	
IC COMO LAGO	0	3	2	1	1	1	1	2	1	0	0	4	6	0	4	0	4	0	5	0
INFANZIA BRAMBILLA		3	2	1	1	1	1	2	1			4	6		4		4		5	
IC COMO BORGHI	5	0	0	1	2	1	0	0	0	1	3	2	6	0	3	0	6	0	5	0
INFANZIA ALCIATO	1				1							1	1		1		1		1	
INFANZIA SALITA CAP	2											2	2				2		1	
PRIMARIA VIGANO'	1				1					1		1	1		1		1		1	
PRIMARIA MONTELUONGO	1			1	1						2	2	2		1		2		2	
IC COMO BORGO VICO	3	0	1	0	1	1	1	0	1	0	1	2	4	0	3	0	4	0	4	0
INFANZIA RASCHI	1				1							1	1		1		1		1	
INFANZIA TAVERNOLA	1						1		1			1	1		1		1		1	
PRIMARIA SINGAGLIA	1		1		1							2	2		1		2		2	
PRIMARIA TAVERNOLA																				
IC COMO PRESTINO	3	1	0	0	3	1	0	0	0	2	2	0	4	0	4	0	3	0	2	0
INFANZIA PRESTINO	1					1					1		1		1				1	
INFANZIA BRECCIA	1				1						1		1		1		1			
PRIMARIA PRESTINO		1			1						1		1		1		1		1	
PRIMARIA BRECCIA	1				1						1		1		1		1			
IC COMO REBBIO	5	1	0	1	4	1	1	0	0	2	0	5	6	0	5	0	6	0	6	0
INFANZIA REBBIO	2					1						2	2		1		2		2	
INFANZIA VARESINA	1						1				1		1		1		1		1	
PRIMARIA GIUSSANI	1				1							1	1		1		1		1	
PRIMARIA CUZZI	1	1		1	3					1		2	2		2		2		2	
TOTALE	38	13	8	7	30	8	7	6	8	10	16	28	65	0	47	0	59	0	54	0
PERCENTUALE	57,6%	19,7%	12,1%	10,6%	58,8%	15,7%	13,7%	11,8%	12,9%	16,1%	25,8%	45,2%	100,0%	0,0%	100,0%	0,0%	100,0%	0,0%	100,0%	0,0%

